



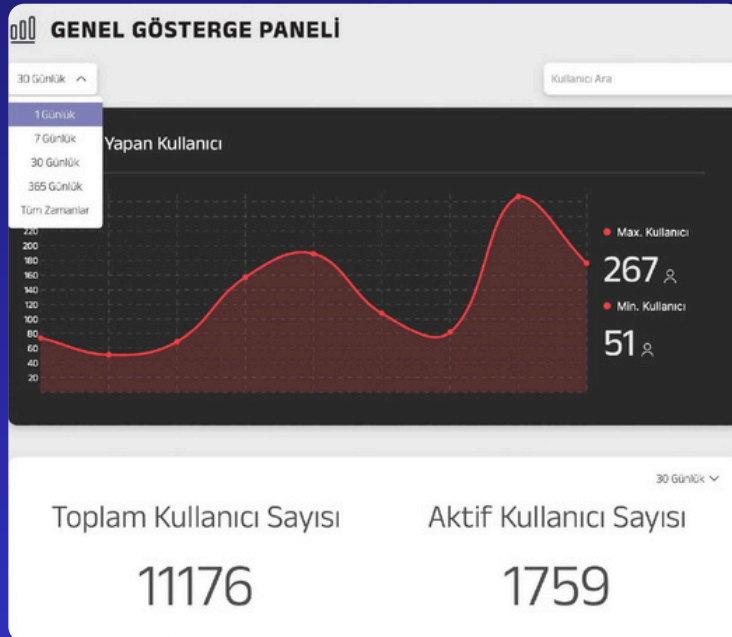
Eđitim Yönetim Sisteminin İstatistiksel Analiz Özellikleri

Genel Bakış

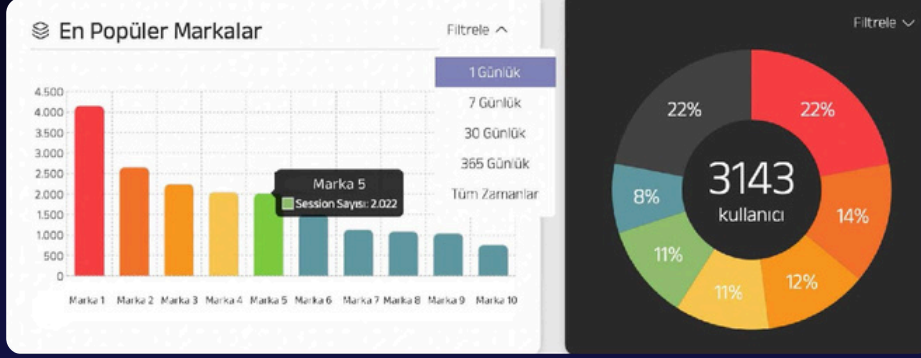
Sistem içerisindeki kursların kayıtlı öğrenci sayısını, toplam izlenme süresini, kişi başı izlenme süresini ve izlenmelerden kazanılan ciro miktarını tek bir sayfada görebilirsiniz. Aynı zamanda daha ayrıntılı ve ölçek bazında değerlendirmek isterseniz filtre imkanı da bulunmaktadır.

Kurs Adı	Öğrenci Sayısı	İzleme Miktarı	Kişi Başına	Ciro
Kurs 1	177	2 saat 8 dakika	0 saat 0 dakika	0₺
Kurs 2	582	94 saat 52 dakika	0 saat 9 dakika	0₺
Kurs 3	193	27 saat 1 dakika	0 saat 8 dakika	0₺
Kurs 4	294	17 saat 3 dakika	0 saat 3 dakika	0₺
Kurs 4	296	28 saat 37 dakika	0 saat 5 dakika	0₺
Kurs 5	600	2 saat 2 dakika	0 saat 0 dakika	0₺
Kurs 6	209	7 saat 22 dakika	0 saat 2 dakika	0₺

Genel gösterge panelinde günlük, haftalık, aylık ve yıllık olarak giriş yapan kullanıcı sayılarını, bunlar içerisinde aktif olan kullanıcı sayılarını ve maksimum/minimum kullanıcı sayılarını görebilirsiniz.



Marka ve kurs başlıkları bazında popülerlik seviyelerini filtreleme özelliği ile farklı zaman dilimlerine göre farklı grafik tiplerinde görebilirsiniz.



Marka ve kurs başlıklarının alt bölümlerinde yer alan derslerin bölümler bazında izlenme dakikalarını ve izlenme sayılarını görebilirsiniz. Kurs bazında özel arama yapmak için ise filtreleme özelliklerini kullanabilirsiniz.

The dashboard displays the most watched brands. The table below shows the top 5 most watched sections:

#	Marka	Bölüm	Dakika	İzleme Sayısı
1	Marka	Bölüm	1,218.2	452
2	Marka	Bölüm	620.8	340
3	Marka	Bölüm	9,089.6	336
4	Marka	Bölüm	651.8	313
5	Marka	Bölüm	364.7	304

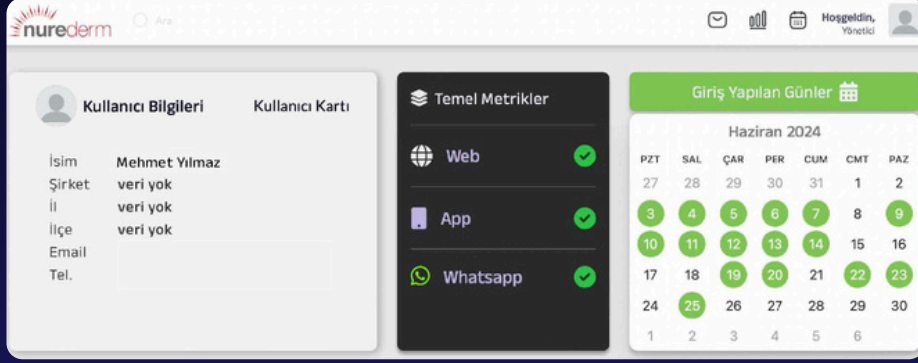
Kullanıcı geçmişi özelliği ile kullanıcıların isimleri, kullanıcı grupları ile sistem içerisinde gerçekleştirdikleri faaliyetleri ve bu faaliyetlerin tarih ve saatlerini görebilirsiniz.

The dashboard displays the user history. The table below shows the first three user activities:

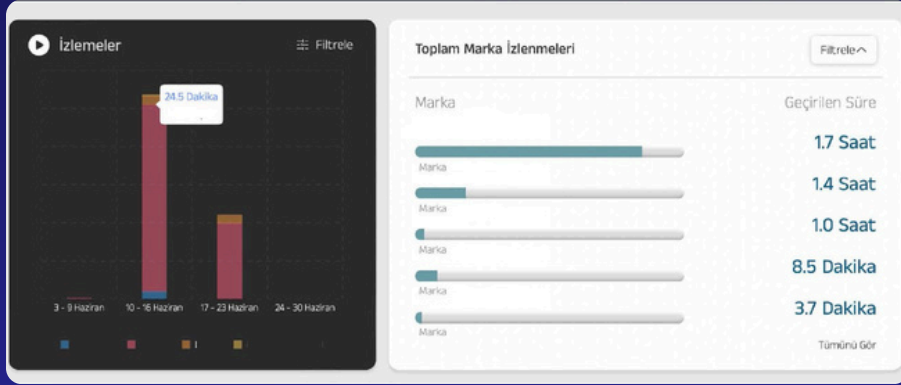
#	İsim	Kullanıcı Grubu	Açılan Marka	Açılan Sayfa	Tarih
1 -	Kullanıcı 1	Doktor	Marka 1		25.06.2024 16:40
2 -	Kullanıcı 2	Doktor	Marka 2	Kurslara giriş yaptı.	25.06.2024 16:40
3 -	Kullanıcı 3	Estetisyen	-	Uygulamaya giriş yaptı.	25.06.2024 16:34

Bireysel Kullanıcı Değerlendirmesi

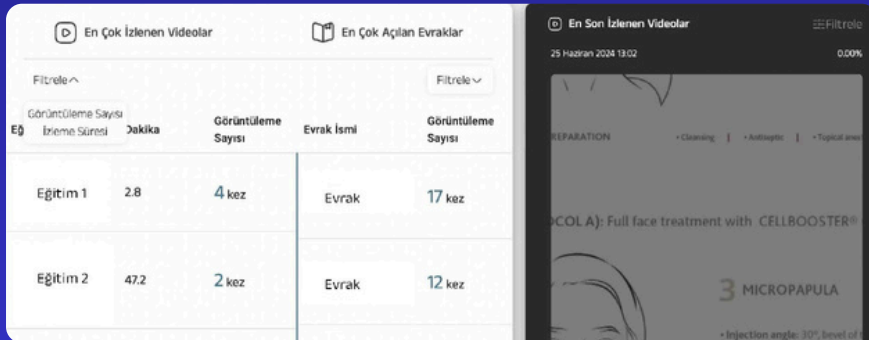
Kullanıcı özelinde değerlendirme yapmak isterseniz kullanıcı ara sekmesiyle bireysel istatistikleri görebilirsiniz. Kullanıcı kartında iletişim bilgileri yer almaktadır. Bunun yanında giriş yapılan günler ise takvim sayfası görüntüsü ile rahatlıkla görülebilmektedir.



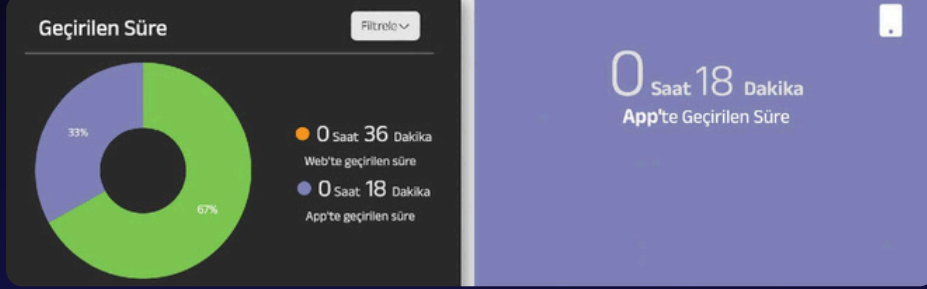
Kullanıcıların izledikleri kurs başlıklarını ve kurslarda geçirdikleri toplam süreleri saat ve dakika bazında farklı zaman filtrelemeleri ile görebilirsiniz.



Kullanıcı tarafından en çok izlenen videoları ve en çok açılan dökümantasyonları, isimleri, izlenme dakikaları ve görüntülenme sayılarıyla beraber görebilirsiniz. Ayrıca günlük, haftalık, aylık, ve yıllık olarak filtreleme seçeneği de bulunmaktadır.



Kullanıcı web ve app üzerinden yaptıkları girişleri cihaz ve geçirilen süre bazında görebilirsiniz.



Kullanıcıların katıldığı webinarları ve bu webinarlarda geçirdikleri süreleri filtreleme özellikleri ile görebilirsiniz.

Webinarlar

No	Webinar İsmi	Dakika
1	Webinar 1	30
2	Webinar 2	45
3	Webinar 3	20
4	Webinar 4	60
5	Webinar 5	25

Sayfa Başına Satır: 5

Katıldığı Webinarlar

10 Adet
Toplam Katıldığı Webinarlar

157 Dakika
Toplam Geçirdiği Süre

Kullanıcıların sistem içerisindeki hareketlerini görmek için ise kullanıcı geçmişi panelinde içerisinde yaptıkları tüm faaliyetler tarih ve saatleri ile birlikte görülebilmektedir.

Kullanıcı Geçmişi

#	İsim	Kullanıcı Grubu	Açılan Marka	Açılan Sayfa	Tarih
1 -	Mehmet Yılmaz	Doktor	Marka	Kurslara giriş yaptı.	25.06.2024 13:02
2 -	Mehmet Yılmaz	Doktor	Marka		25.06.2024 13:02
3 -	Mehmet Yılmaz	Doktor	-	Uygulamaya giriş yaptı.	25.06.2024 13:02
4 -	Mehmet Yılmaz	Doktor		Kampanyaları açtı.	23.06.2024 19:18
5 -	Mehmet Yılmaz	Doktor	Marka		23.06.2024 19:18